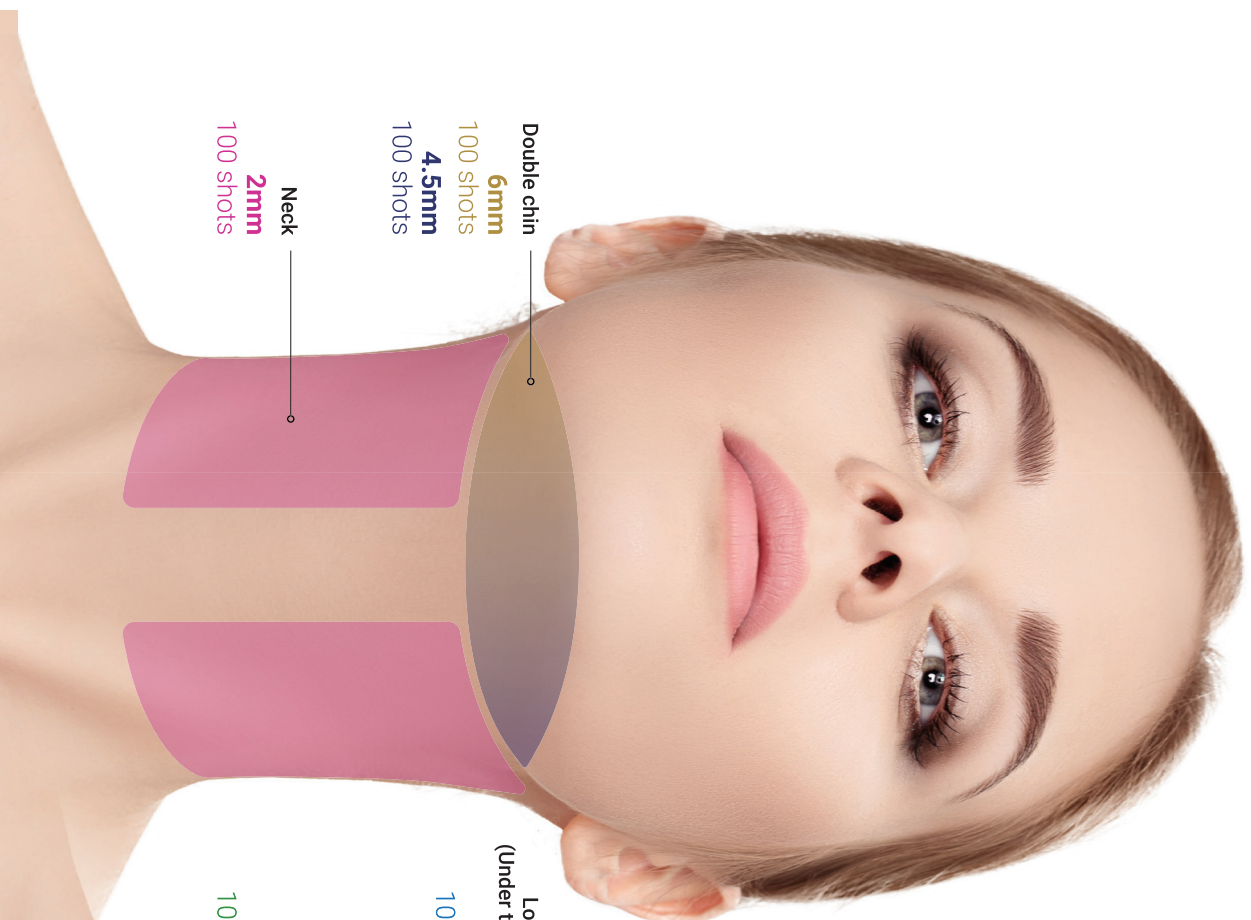


ULTRAFORMER III



ULTRAFORMERIII

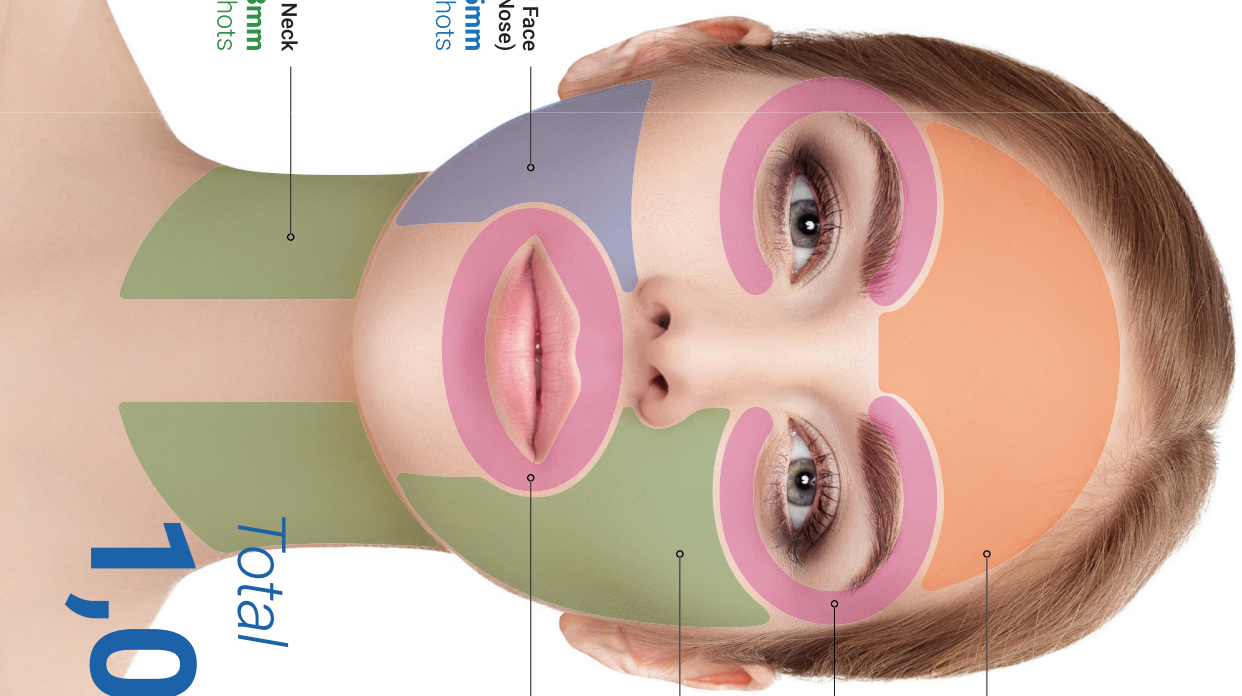
Full face + Double chin + Neck Treatment



Double chin
6mm
100 shots

4.5mm
100 shots

Neck
2mm
100 shots



Lower Face
(Under the Nose)
4.5mm
100 shots

Neck
3mm
100 shots

Forehead
1.5mm
100 shots

Around Eyes
2mm
100 shots

Lower Face
(Under the Eyes)
3mm
200 shots

Around Mouth
2mm
100 shots

Total

1,000 shots

ULTRAFORMERIII

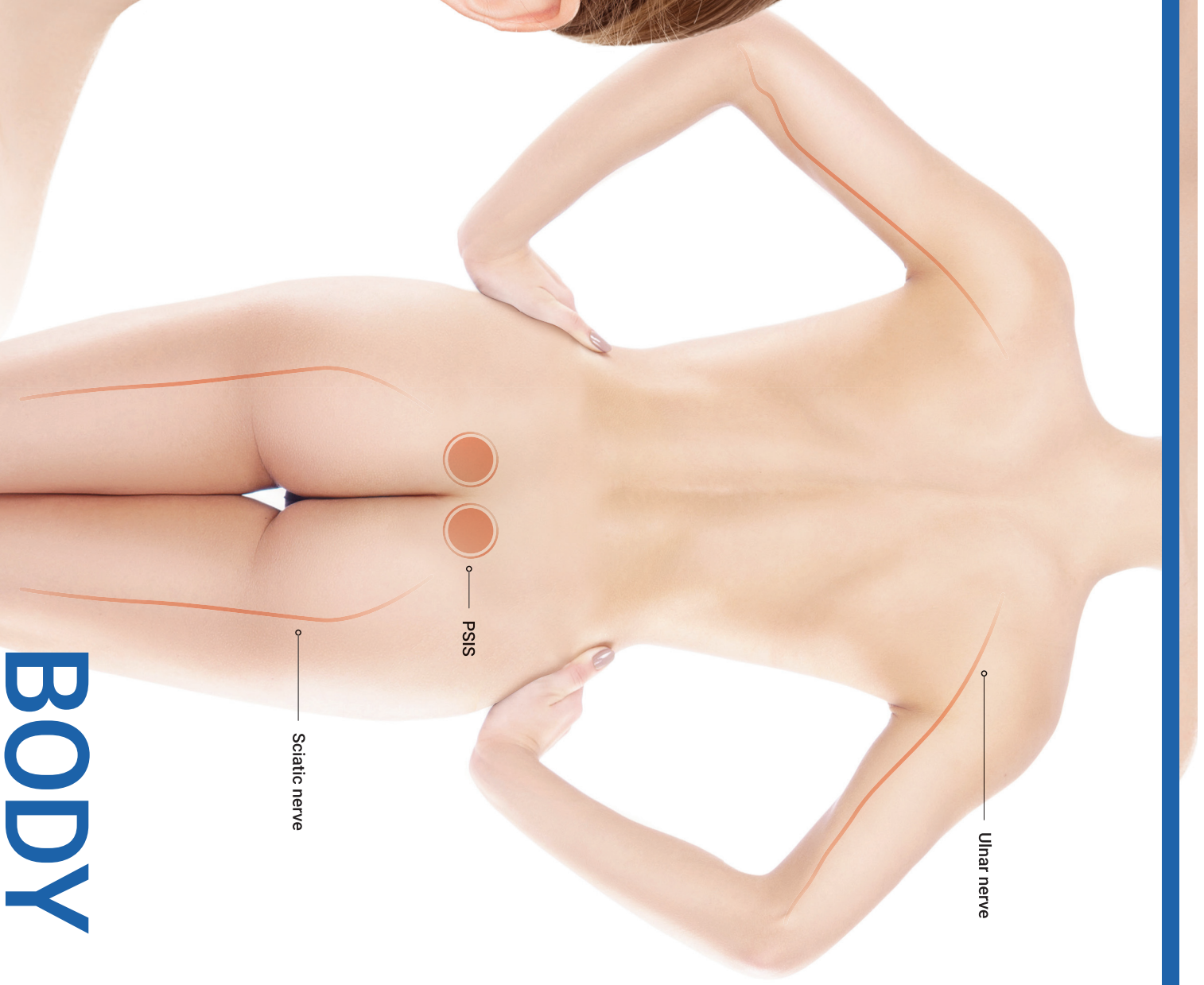
Face & Body Nerve

You should be careful to select the right cartridges.

FACE

Temporal Branches

Mandibular Branches



Ulnar nerve


PSIS

Sciatic nerve

BODY

ULTRAFORMER III | FACE & BODY Protocol

Forehead




The diagram illustrates the treatment protocol for the forehead. It shows a woman's forehead with treatment zones marked by numbers and lines. The zones are: 5 (outer corners), 10 (inner corners), 15 (center), and 5 (outer corners). The table below provides the treatment parameters.

Cartridge	Energy	Pitch	Total	Passes
● 1.5mm	0.1-0.2J	1.0-1.5mm	110	2



ULTRAFORMER III | FACE & BODY Protocol

Eyebrow lifting




Cartridge	Energy	Pitch	Total	Passes
● 2mm	0.1-0.2J	1.0-1.5mm	80	2



ULTRAFORMER III | FACE & BODY Protocol

Lower eyelid wrinkles

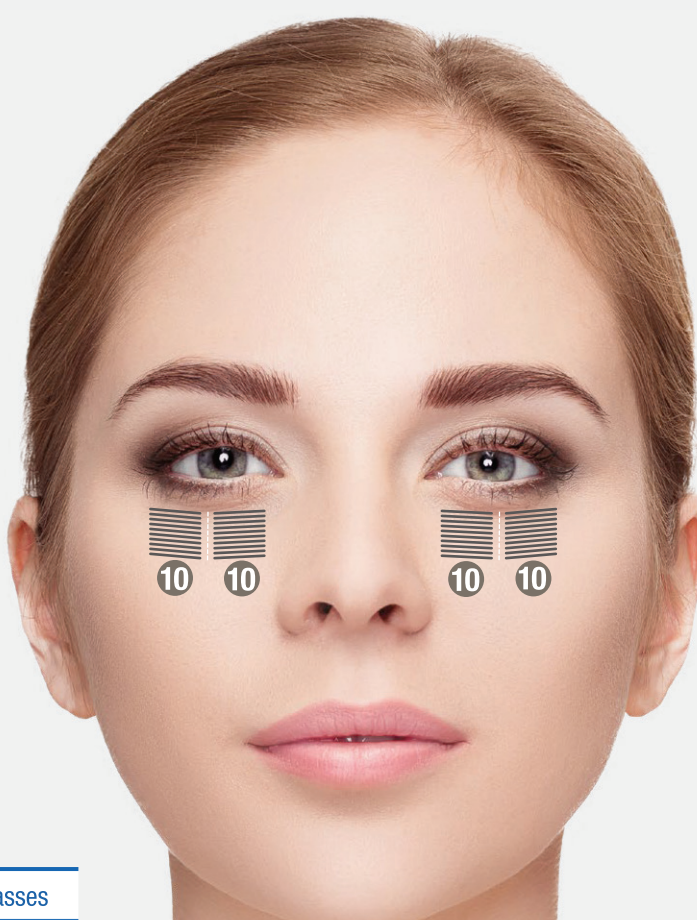


Cartridge	Energy	Pitch	Total	Passes
● 2mm	0.1-0.2J	1.0-1.5mm	100	2

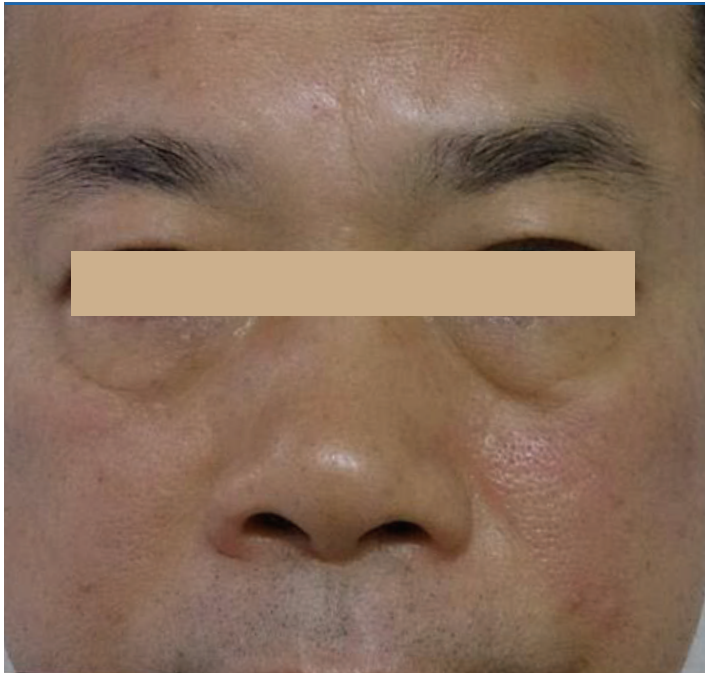


ULTRAFORMER III | FACE & BODY Protocol

Eye bag



Cartridge	Energy	Pitch	Total	Passes
● 2mm	0.2-0.3J	1.0-1.5mm	80	2




Before



After

ULTRAFORMER III | FACE & BODY Protocol

Nasolabial fold



Cartridge	Energy	Pitch	Total	Passes
● 2mm	0.2-0.3J	1.0-1.5mm	100	2

Cartridge	Energy	Pitch	Total	Passes
● 3mm	0.4-0.5J	1.0-1.5mm	100	2



ULTRAFORMER III | FACE & BODY Protocol

To reduce CHEEK FAT (BUCCAL FAT PAD)

Cartridge	Energy	Pitch	Total	Passes
● 4.5mm	0.7-0.8J	1.0-1.5mm	120	2

Cartridge	Energy	Pitch	Total	Passes
● 3mm	0.5-0.6J	1.0-1.5mm	180	2



ULTRAFORMER III | FACE & BODY Protocol

To avoid cheek pad volume loss (Less CHEEK FAT)

Cartridge	Energy	Pitch	Total	Passes
● 4.5mm	0.7-0.8J	1.0-1.5mm	60	2

Cartridge	Energy	Pitch	Total	Passes
● 3mm	0.5-0.6J	1.0-1.5mm	70	2



ULTRAFORMER III | FACE & BODY Protocol

deflated CHEEK FAT


Cartridge	Energy	Pitch	Total	Passes
● 4.5mm	0.7-0.8J	1.0-1.5mm	60	2

Cartridge	Energy	Pitch	Total	Passes
● 3mm	0.5-0.6J	1.0-1.5mm	90	2



ULTRAFORMER III | FACE & BODY Protocol

Perioral lines



Cartridge	Energy	Pitch	Total	Passes
● 2mm	0.1-0.2J	1.0-1.5mm	120	2



ULTRAFORMER III | FACE & BODY Protocol

Neck folds

Cartridge	Energy	Pitch	Total	Passes
● 3mm	0.4-0.5J	1.0-1.5mm	120	2

Cartridge	Energy	Pitch	Total	Passes
● 2mm	0.1-0.2J	1.0-1.5mm	120	2

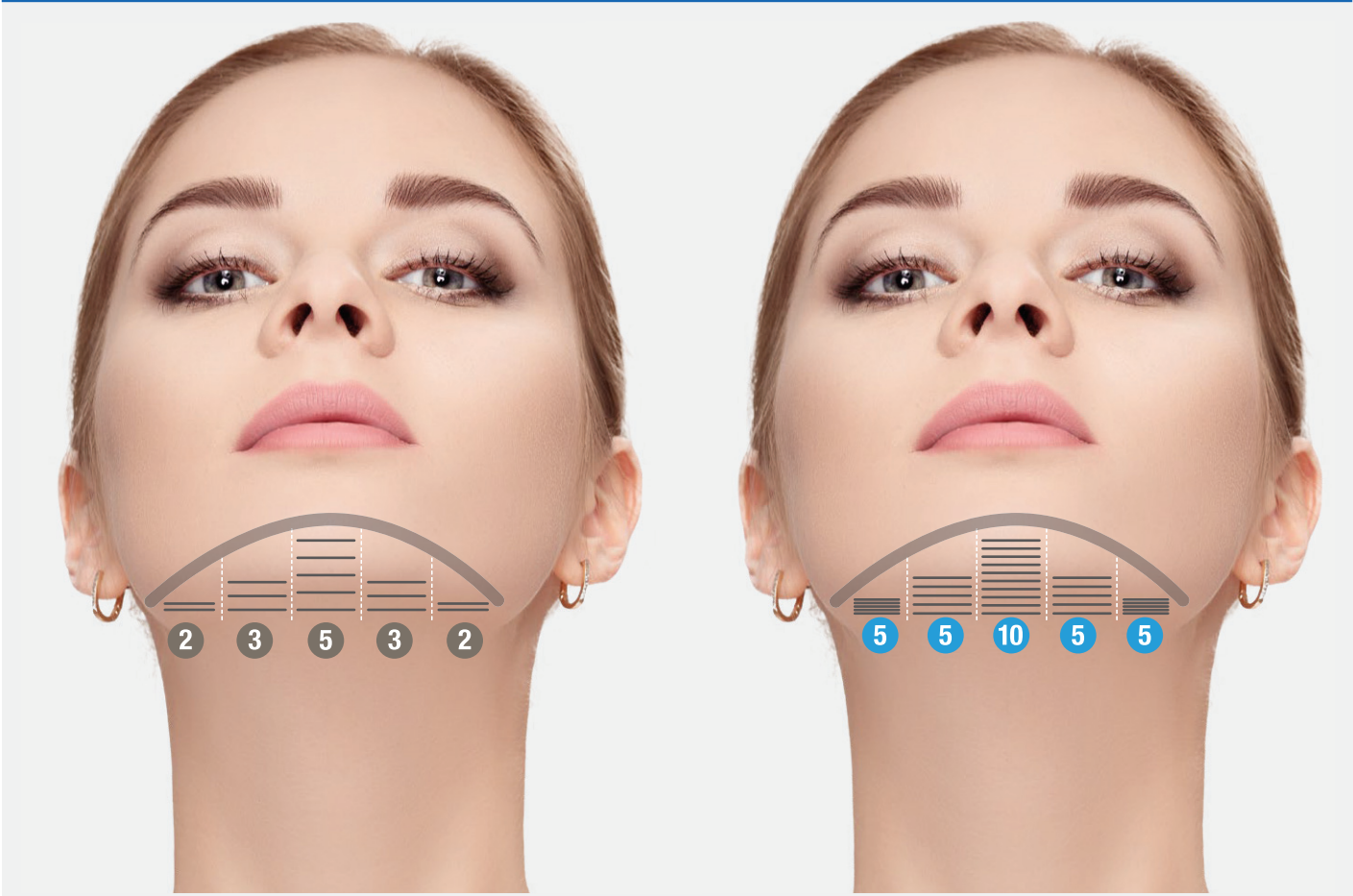


Before

After

ULTRAFORMER III | FACE & BODY Protocol

Double chin



Cartridge	Energy	Pitch	Total	Passes
● 6mm	0.6-0.7J	1.0-1.5mm	30	2

Cartridge	Energy	Pitch	Total	Passes
● 4.5mm	0.4-0.5J	1.0-1.5mm	60	2

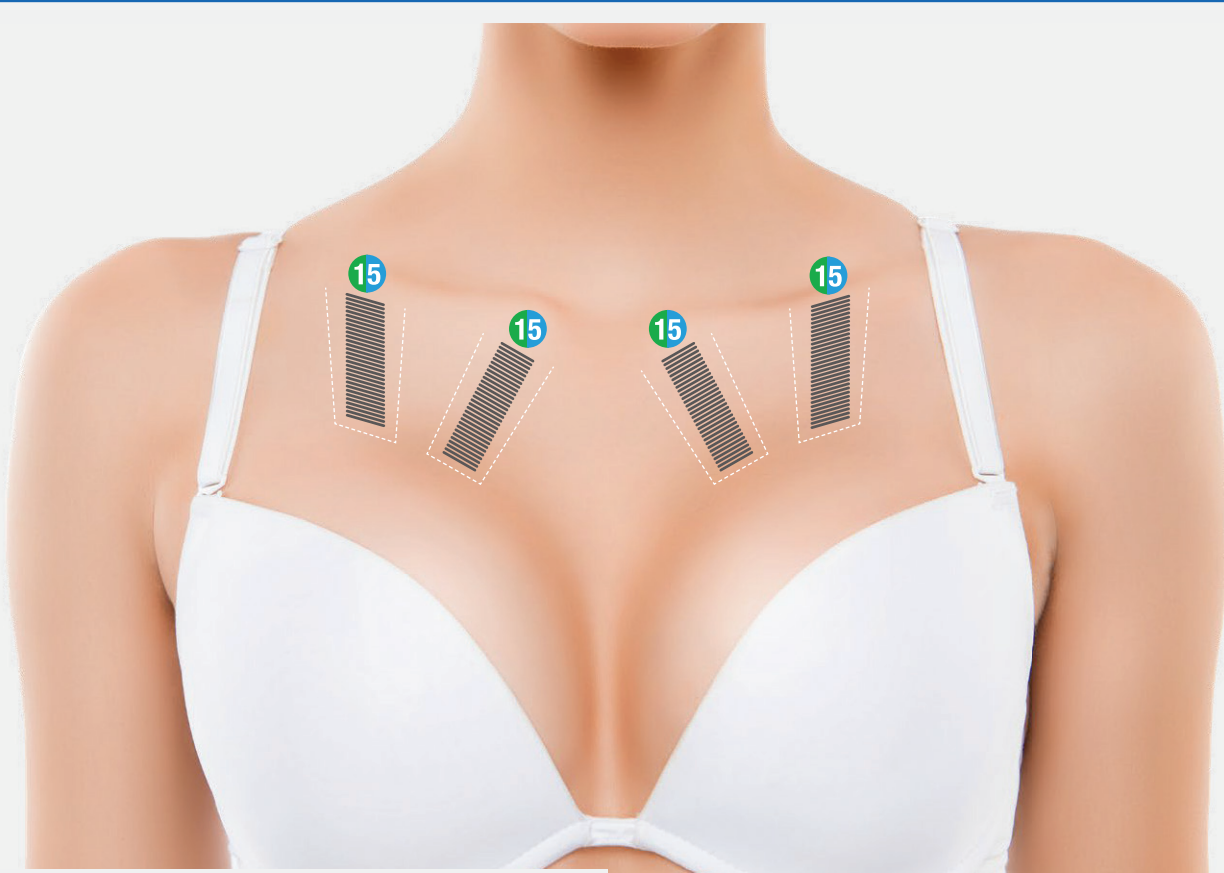


Before

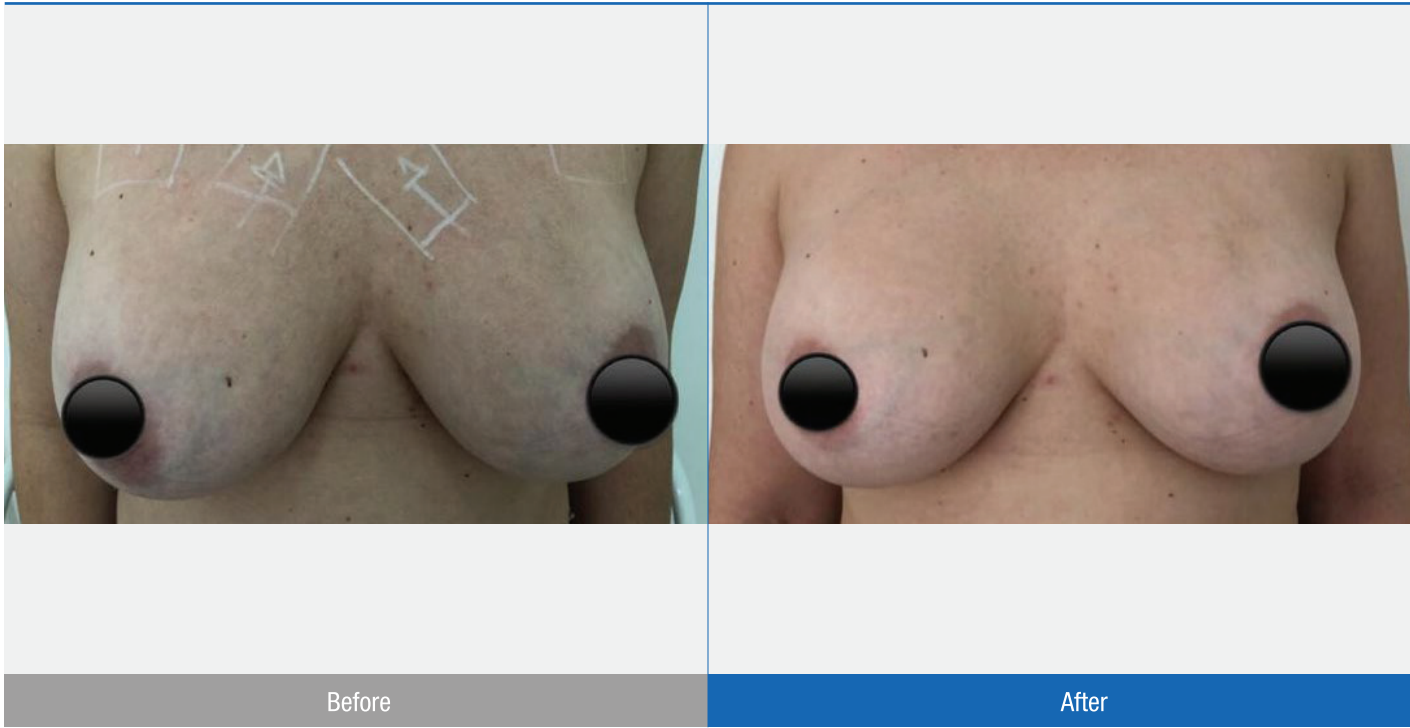
After

ULTRAFORMER III | FACE & BODY Protocol

BREAST LIFTING



Cartridge	Energy	Pitch	Total	Passes
● 3.0mm	1.0J	1.0-1.5mm	120	2
● 4.5mm	1.0J	1.0-1.5mm	120	2



ULTRAFORMER III | FACE & BODY Protocol

Upper Arms



Cartridge	Energy	Pitch	Passes	Shots
● 6.0mm	0.8-1.5J	1.0-1.5mm	2	75/75
● 4.5mm	0.6-1.0J	1.0-1.5mm	2	75/75
● 3.0mm	0.6-0.9J	1.0-1.5mm	2	75/75



Before

After

ULTRAFORMER III | FACE & BODY Protocol

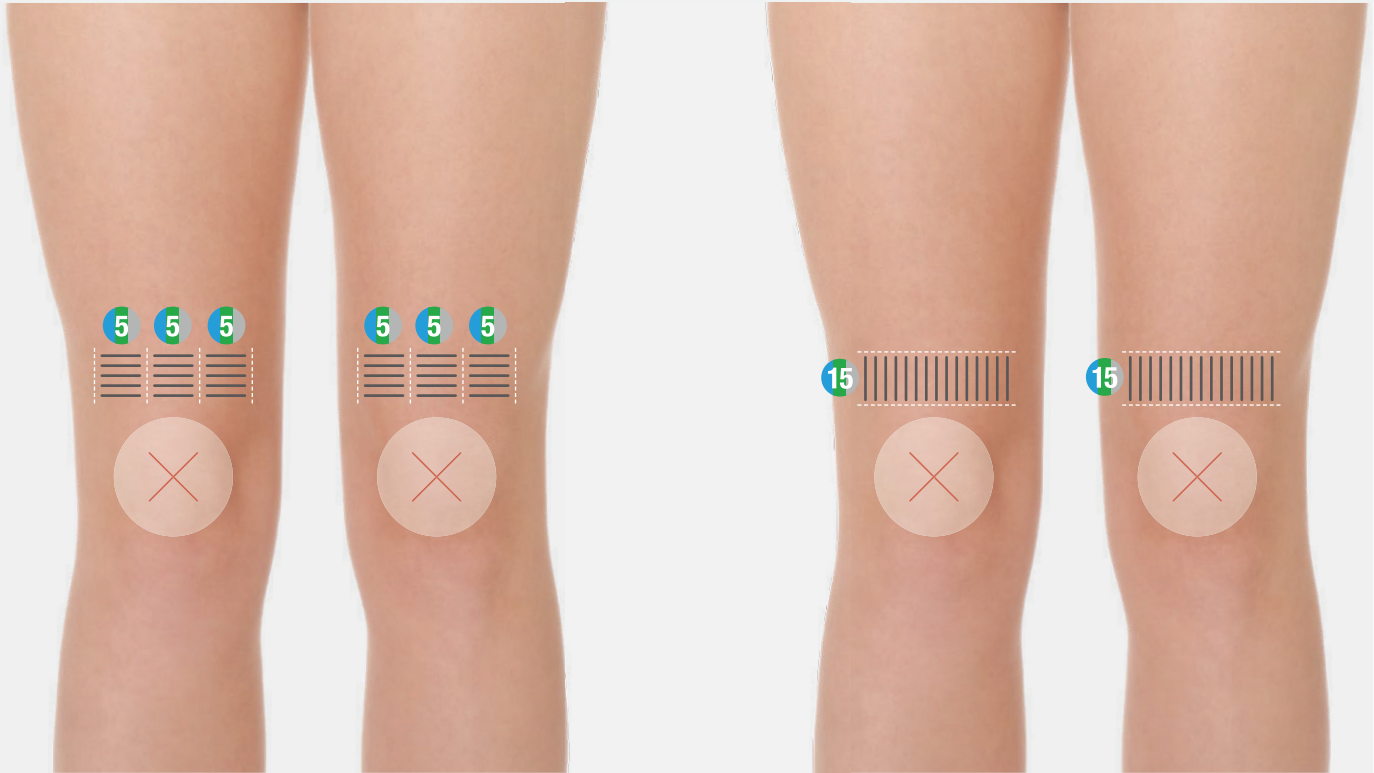
Axilla

Cartridge	Energy	Pitch	Passes	Shots
● 6.0mm	0.6-0.9J	1.0-1.5mm	2	50/50
● 4.5mm	0.5-0.8J	1.0-1.5mm	2	50/50
● 3.0mm	0.5-0.8J	1.0-1.5mm	2	50/50



ULTRAFORMER III | FACE & BODY Protocol

Knees



Cartridge	Energy	Pitch	Passes	Shots
● 6.0mm	1.0-2.0J	1.0-1.5mm	2	30/30
● 4.5mm	0.6-0.9J	1.0-1.5mm	2	30/30
● 3.0mm	0.6-0.8J	1.0-1.5mm	2	30/30



למה לצפות במהלך ולאחר טיפול ב- ULTRAFORMER III

- ניתן לצפות אי נוחות מסוימת בזמן העברת אנרגיית האולטרסאונד.
- זמני הטיפול ב- ULTRAFORMER III משתנים בהתאם לאזור הטיפול או לתוכניות מותאמות אישית ועשויים להמשך בין 20-40 דקות.

תופעות לוואי אפשריות כתוצאה מטיפול ב- ULTRAFORMER III

- עשויה להופיע אדמומיות על העור למשך מספר שעות לאחר הטיפול ב- ULTRAFORMER III
- תתכן הופעת נפיחות קלה, עקצוצים או רגישות למגע
- תתכן הופעת חבורות זמניות, חבלות או העדר תחושה
- כמו בכל טיפול מבוסס חום, קיים סיכון קל לצריבה של העור
- במקרה של דלקת עצבית זמנית, זו תחלוף תוך מספר ימים או שבועות

התוויות נגד (מוחלטות)

- הריון או הנקה
- פצעים פתוחים או נגעים באזור הטיפול
- אקנה קשה באזור הטיפול
- שתלים/סטנטים מתכתיים באזור הטיפול
- שתלים מכניים הניתנים לספיגה ביולוגית
- זיהומי עור מכל סוג שהוא
- הפרעות או חוסר תפקוד של מערכת קרישת הדם

התוויות נגד חלקיות (להחלטת הרופא)

- טיפול בנוגדי קרישה
- מצבי עור הנגרמים על ידי מחלות אוטואימוניות, סרטן העור וכן הרפס סימפלקס
- סוכרת או אפילפסיה
- מחלות עור קשות
- נפיחות או מחלות לב
- רגישות יתר או צלקות היפרטרופיות
- הפרעות בתפקוד מערכת הדם

ULTRAFORMER III



משווק בלעדית ע"י אמי טכנולוגיות חפשו אותנו ב:    |  09-7760300 |  ami.co.il |  amiweb@ami.co.il